



**R.L.S.T.**  
Rappresentanti dei Lavoratori per  
la Sicurezza Territoriale  
Valle d'Aosta

## **PROCEDURE PER L'ATTUAZIONE DEL PROTOCOLLO CONDIVISO DI REGOLAMENTAZIONE PER IL CONTENIMENTO DELLA DIFFUSIONE DEL COVID-19 NEI CANTIERI**

Le presenti linee guida, elaborate dal Comitato Territoriale COVID-19/ Cantieri della Valle d'Aosta, istituito dalle parti sociali di settore in data 11/05/2020, per l'applicazione del protocollo previsto dall'all.to 7 del D.P.C.M. 26/04/2020, si pongono l'obiettivo di fornire indicazioni operative finalizzate ad incrementare, nei cantieri presenti sul territorio regionale, efficaci misure precauzionali di contenimento dell'epidemia da COVID-19.

Il COVID-19 rappresenta un rischio biologico generico, per il quale occorre adottare misure uguali per tutta la popolazione.

Il presente protocollo, integrandosi con la normativa vigente in materia di sicurezza sul lavoro, contiene quindi misure che seguono la logica della precauzione e attuano le prescrizioni del legislatore e le indicazioni dell'Autorita' Sanitaria.

E' richiesto, a tutti coloro che a qualunque titolo avranno accesso al cantiere l'impegno rigoroso a rispettare:




- tutte le disposizioni previste dalle Autorita' Competenti
- tutte le prescrizioni definite nel Piano di Sicurezza e Coordinamento, ove previsto;
- tutte le disposizioni aziendali di sicurezza anticontagio definite nel Piano Operativo di Sicurezza e nel Documento di Valutazione dei Rischi aziendale



In particolare è sempre richiesto , per quanto possibile , il rispetto della distanza di sicurezza minima di 1 mt, l'osservanza delle regole sul piano dell'igiene delle mani, l'utilizzo dei dispositivi di protezione individuali

Si ricorda che è espressamente sancito nel D.P.C.M. 26/04/2020 art.2 punto 6 che:





***“La mancata attuazione dei protocolli che non assicurino adeguati livelli di protezione determina la sospensione dell'attività fino al ripristino delle condizioni di sicurezza “***





AZIONE	INDICAZIONE	
INFORMAZIONE AL PERSONALE DIPENDENTE	<p>Il datore di lavoro ha l'obbligo di informare il proprio personale dipendente riguardo:</p> <p>l'obbligo di dover restare nella propria abitazione se:</p> <ul style="list-style-type: none"> <li>• in presenza di sintomi influenzali o febbre superiore a 37,5° C</li> <li>• sospetto contatto con persone positive nei 14 giorni precedenti</li> <li>• proveniente da zone a rischio secondo le indicazioni dell'OMS</li> </ul>	
	<p>La consapevolezza che l'accesso al cantiere è precluso nei casi in cui:</p> <ul style="list-style-type: none"> <li>• sia rilevata una temperatura corporea superiore a 37,5° C</li> <li>• siano presenti sintomi influenzali</li> <li>• si provenga da zone a rischio secondo le indicazioni dell'OMS</li> <li>• si sia stati a stretto contatto con persone positive al COVID-19</li> </ul>	
	<p>La consapevolezza che prima dell'accesso al cantiere verrà sottoposto a misurazione della temperatura corporea da un addetto individuato dal datore di lavoro</p> <p>L'obbligo di informare immediatamente il datore di lavoro o il preposto durante l'espletamento della propria prestazione lavorativa se:</p> <ul style="list-style-type: none"> <li>• la temperatura corporea risulterà superiore a 37,5°C</li> <li>• si manifestano sintomi influenzali che possano far ipotizzare una sintomatologia da contagio COVID-19</li> </ul>	
	<p>La consapevolezza che se durante l'attività lavorativa il lavoratore presentasse sintomi influenzali e febbre la sua permanenza in cantiere non sarà possibile</p> <p>L'obbligo , qualora per esigenze lavorative non sia possibile rispettare la distanza di 1 mt., ad utilizzare nel modo corretto tutti i dispositivi di protezione individuali DPI messi a disposizione dal datore di lavoro</p>	

AZIONE	INDICAZIONE	
	<p>L'obbligo di mantenere la distanza di almeno un metro dalle altre persone presenti in cantiere durante le pause pranzo e a rispettare le prescrizioni aziendali riguardanti l'accesso contingentato agli spazi comuni compresa la mensa e gli spogliatoi qualora presenti</p> <p>L'obbligo di adottare tutte le misure di igiene personali definite dalle Autorità Competenti e dal Datore di Lavoro</p> <p>Il datore di lavoro mette a disposizione del proprio personale Dispositivi di Protezione Individuale e gel igienizzante a base alcolica in quantità adeguata</p>	 



MODULISTICA DI RIFERIMENTO
<p>- ALLEGATO 1 INFORMATIVA LAVORATORI</p> <p>- ALLEGATO 13 CONSEGNA D.P.I.</p>

AZIONE	INDICAZIONE	
<p>INFORMAZIONE A SOGGETTI TERZI E IMPRESE SUBAPPALTATRICI</p>	<p>E' obbligatorio informare le imprese subappaltatrici e tutti i soggetti terzi, che a vario titolo possono accedere al cantiere, che:</p> <ul style="list-style-type: none"> <li>• vige l'obbligo di dover restare nella propria abitazione se: <ul style="list-style-type: none"> <li>○ in presenza di sintomi influenzali o febbre superiore a 37,5° C</li> <li>○ sospetto contatto con persone positive nei 14 giorni precedenti</li> <li>○ proveniente da zone a rischio secondo le indicazioni dell'OMS</li> </ul> </li> <li>• se durante l'attività lavorativa chiunque presentasse sintomi influenzali e febbre la sua permanenza in cantiere non sarà più possibile e dovrà immediatamente farlo presente al personale incaricato</li> <li>• qualora per esigenze lavorative non sia possibile rispettare la distanza di 1 mt. sarà obbligatorio utilizzare nel modo corretto i dispositivi di protezione individuali DPI messi a disposizione dal datore di lavoro</li> <li>• l'obbligo di rispettare le prescrizioni aziendali riguardanti l'accesso contingentato agli spazi comuni compresa la mensa e gli spogliatoi qualora presenti</li> <li>• l'obbligo di adottare tutte le misure di igiene personale</li> </ul> <p>L'informazione dovrà essere formalmente sottoscritta dai soggetti terzi e dai datori di lavoro delle imprese subappaltatrici.</p> <p>L'informazione dovrà essere integrata tramite l'affissione di appositi cartelli ben visibili, per informare tutti coloro che accedono al cantiere riguardo le modalità corrette di comportamento</p> <p>I cartelli dovranno essere posizionati all'ingresso del cantiere e in tutti i luoghi maggiormente frequentati</p>	   




MODULISTICA DI RIFERIMENTO
- ALLEGATO 2 CARTELLONISTICA
- ALLEGATO 3 CARTELLO DIVIETO/OBBLIGO SOGGETTI TERZI

AZIONE	INDICAZIONE	
<p>MISURAZIONE DELLA TEMPERATURA DEL PERSONALE DELL'IMPRESA</p>	<p>Il datore di lavoro potrà incaricare uno o più lavoratori per la misurazione della temperatura corporea. E' consigliabile incaricare il personale formato per il primo soccorso</p> <p>Il personale incaricato dovrà prendere visione delle procedure da attuare durante la fase di misurazione</p> <p>Il datore di lavoro, anche attraverso un proprio incaricato, dovrà giornalmente misurare la temperatura corporea del proprio personale per permettere l'accesso al cantiere.</p> <p>Il datore di lavoro, anche attraverso un proprio incaricato dovrà compilare giornalmente il registro delle misurazioni della febbre indicando il luogo in cui viene effettuata la misurazione e la tipologia di termometro utilizzato.</p> <p>In base alla tipologia di termometro utilizzato dovranno essere messe in atto particolari procedure igieniche ai fini della sicurezza anticontagio</p> <p>La misurazione della temperatura corporea in tempo reale costituisce un trattamento dei dati personali e pertanto dovrà avvenire nel rispetto della disciplina della privacy vigente. Il dato non dovrà essere registrato nell'apposito registro e si dovrà fornire ad ogni lavoratore l'informativa sul trattamento dei dati personali.</p> <p>Incaricato e lavoratori prima delle operazioni di misurazione della temperatura corporea dovranno igienizzarsi le mani, indossare correttamente mascherine e guanti di protezione</p>	 




MODULISTICA DI RIFERIMENTO
<p>- ALLEGATO 5 INFORMATIVA PRIVACY</p> <p>- ALLEGATO 6 INCARICO PROCEDURA ADDETTO RILEVAZIONE TEMPERATURA</p> <p>- ALLEGATO 7 RILEVAZIONE TEMPERATURA INF. 37,5</p>

AZIONE	INDICAZIONE	
<p>GESTIONE DEL SOGGETTO CON TEMPERATURA CORPOREA UGUALE O SUPERIORE A 37,5°C</p>	<p>Il datore di lavoro o l'incaricato addetto alla misurazione, a seguito della misurazione della temperatura corporea, dovrà isolare il soggetto che risulta avere una temperatura corporea uguale o superiore a 37,5°C .</p> <p>Al soggetto sarà interdetto l'accesso al cantiere</p> <p>Il datore di lavoro o l'incaricato dovrà mettere in atto la procedura aziendale di sicurezza</p> <p>Al soggetto isolato dovrà essere garantita riservatezza</p> <p>Il soggetto che presenterà una temperatura corporea uguale o superiore a 37,5° C dovrà mettersi in contatto con il proprio medico curante o comunque l'autorità sanitaria.</p> <p>L'assistenza al soggetto dovrà essere fatta dal personale incaricato con l'utilizzo di mascherine, guanti monouso, tuta monouso.</p> <p>Il Datore di lavoro dovrà informare il Medico Competente, il R.L.S./T. ; il Coordinatore della Sicurezza in fase di Esecuzione, qualora presente, della presenza di un caso con sintomatologia sospetta.</p>	  

MODULISTICA DI RIFERIMENTO
- ALLEGATO 8 RILEVAZIONE TEMPERATURA SUPERIORE.37,5




AZIONE	INDICAZIONE	
<p>ACCESSO AL CANTIERE DA PARTE DI SOGGETTI TERZI</p> <p>Coord. Sicurezza Direzione lavori Lavoratori autonomi Tecnici Visitatori</p>	<p>L'accesso al cantiere di imprese, soggetti terzi e visitatori dovrà essere per quanto possibile rimodulato per evitare assembramenti.</p> <p>L'accesso al cantiere è concesso a soggetti terzi solo qualora costoro dichiarino sotto la propria responsabilità che :</p> <ul style="list-style-type: none"> <li>• a seguito di misurazione della temperatura corporea quest'ultima non è risultata uguale o superiore a 37,5° C</li> <li>• non manifestano sintomi influenzali</li> <li>• non provengono da zone a rischio secondo le indicazioni dell'OMS</li> <li>• non sono stati a stretto contatto con persone positive al COVID-19</li> </ul> <p>L'accesso al cantiere è subordinato alla consegna della dichiarazione da parte dei soggetti terzi all'impresa esecutrice presente in cantiere e responsabile dell'applicazione delle procedure di sicurezza anticontagio</p> <p>Il datore di lavoro o un lavoratore incaricato dell'impresa affidataria dovrà compilare il registro giornaliero delle presenze annotando l'accesso del proprio personale in cantiere, quello dei fornitori e quello di altri soggetti.</p> <p>Il datore di lavoro o un lavoratore da questi incaricato a seguito dell'ingresso in cantiere di soggetti terzi dovrà compilare il registro giornaliero delle presenze</p> <p>Sulla base dei protocolli di sicurezza anticontagio definiti nel Piano di Sicurezza e Coordinamento, qualora presente, e/o nel Piano Operativo di Sicurezza tutti i soggetti terzi dovranno dichiarare di averne preso visione e di attenersi rigorosamente a quanto previsto.</p> <p>Attueranno inoltre tutti i comportamenti più corretti per contrastare la diffusione del COVID-19 in cantiere</p> <p>Il registro delle presenze giornaliero sarà conservato in cantiere</p> <p>Il coordinatore della sicurezza, qualora presente, o il datore di lavoro dell'impresa affidataria potranno, in virtù del ruolo di garanzia assunto, definire l'obbligo di essere informati preventivamente riguardo l'accesso al cantiere da parte dei soggetti terzi</p>	    

MODULISTICA DI RIFERIMENTO
ALLEGATO 4 DICHIARAZIONE ALTRI SOGGETTI
ALLEGATO 9 AUTOCERTIFICAZIONE TEMPERATURA SOGGETTI TERZI
ALLEGATO 11 REGISTRO PRESENZE

AZIONE	INDICAZIONE	
<p>ACCESSO AL CANTIERE DA PARTE DI SOGGETTI TERZI</p> <p>Imprese subappaltatrici</p>	<p>L'accesso al cantiere è concesso alle imprese subappaltatrici solo qualora i rispettivi datori di lavoro dichiarino sotto la propria responsabilità che il proprio personale dipendente:</p> <ul style="list-style-type: none"> <li>• è stato sottoposto a misurazione della temperatura corporea e che nessuno presenta febbre uguale o superiore a 37,5° C</li> <li>• non presenta sintomi influenzali</li> <li>• non proviene da zone a rischio secondo le indicazioni dell'OMS</li> <li>• non è stato a stretto contatto con persone positive al COVID-19</li> </ul> <p>L'impresa subappaltatrice dichiara inoltre che il proprio personale si atterrà a tutti i protocolli di sicurezza anticontagio definiti nel Piano di Sicurezza e Coordinamento e/o nel Piano Operativo di Sicurezza dell'impresa appaltante.</p> <p>L'accesso al cantiere è subordinato alla consegna o alla trasmissione giornaliera della dichiarazione da parte dell'impresa subappaltatrice all'impresa appaltante</p> <p>Il datore di lavoro o un lavoratore incaricato dell'impresa subappaltatrice, qualora non fosse presente un responsabile dell'impresa appaltante, dovrà compilare il registro giornaliero delle presenze annotando l'accesso del proprio personale in cantiere, quello dei fornitori e quello di altri soggetti</p> <p>Il registro delle presenze giornaliero sarà conservato in cantiere</p>	  




MODULISTICA DI RIFERIMENTO
ALLEGATO 4 DICHIARAZIONE ALTRI SOGGETTI
ALLEGATO 9 AUTOCERTIFICAZIONE TEMPERATURA SOGGETTI TERZI
ALLEGATO 11 REGISTRO PRESENZE




AZIONE	INDICAZIONE	
<p>GESTIONE CASO SINTOMATICO DURANTE ATTIVITÀ LAVORATIVA</p>	<p>E' fatto obbligo ad ogni persona presente in cantiere segnalare immediatamente, in base alla tipologia del cantiere e delle figure presenti investite da ruoli di garanzia, l'insorgere di sintomi influenzali e sviluppo di febbre superiore a 37,5°C</p> <p>La persona che si troverà in questa condizione mentre svolgeva la propria attività lavorativa verrà immediatamente isolata, dotata di mascherine di protezione e guanti monouso.</p> <p>In cantiere dovrà essere disponibile un termometro per la misurazione della temperatura</p> <p>Dovranno essere avvisate le autorità sanitarie competenti attraverso i numeri forniti dal Ministero della Salute o dalla Regione (112)</p> <p>Il personale che sarà chiamato a fornire assistenza dovrà indossare mascherine, guanti e tuta monouso.</p> <p>Il soggetto sintomatico non dovrà recarsi al pronto soccorso ma dovrà contattare il proprio medico curante</p> <p>La gestione del caso sintomatico dovrà essere registrata su apposito modulo per assicurare l'obbligo di collaborazione tra il datore di lavoro e le Autorità Sanitarie</p> <p>La gestione e la registrazione dei casi sintomatici si rende obbligatoria al fine di permettere l'individuazione dei contatti cosiddetti stretti</p>	  

MODULISTICA DI RIFERIMENTO

- ALLEGATO 10 GESTIONE CASO SINTOMATICO

AZIONE	INDICAZIONE	
<p>SPOSTAMENTI LAVORATORI CON MEZZI AZIENDALI</p>	<p>Per gli spostamenti del personale dipendente verso i cantieri con i mezzi dell'impresa va garantita la distanza interpersonale di 1 metro. Qualora ciò non fosse possibile prevedere in via prioritaria</p> <ul style="list-style-type: none"> <li>• l'utilizzo di più mezzi</li> <li>• l'utilizzo di mezzi propri con riconoscimento di indennità specifiche riconosciute dal C.C.N.L. settore delle costruzioni</li> </ul> <p>Nel caso in cui non fosse possibile ricorrere alle due suddette condizioni sarà necessario prevedere che il numero delle persone trasportate non dovrà superare il 50% della capienza omologata (arrotondato per eccesso in caso di numeri dispari), garantendo a tutto il personale il costante uso di mascherine, di guanti monouso e assicurando un frequente ricambio d'aria durante il movimento, aprendo un finestrino. Nel caso di utilizzo di autovetture saranno autorizzate solo due persone, purché una seduta sui sedili posteriori ma resta obbligatorio comunque l'uso dei predetti dispositivi di protezione individuale</p> <p>Va garantita la pulizia giornaliera con specifici detergenti di portiere, finestrini, volante, cambio, cruscotto etc</p> <p>Le attività di pulizia e igienizzazione saranno annotate sull'apposito registro di controllo delle pulizie e delle sanificazioni</p>	  





AZIONE	INDICAZIONE	
<p>ACCESSO FORNITORI</p>	<p>Gli autisti dei mezzi di trasporto delle ditte fornitrici devono rimanere a bordo dei propri mezzi per ridurre il più possibile le occasioni di contatto</p> <p>Il tempo di sosta nel cantiere deve essere limitato allo stretto necessario per svolgere le attività previste.</p> <p>Non è consentito l'accesso agli uffici, servizi e altri baraccamenti e locali eventualmente presenti in cantiere per nessun motivo.</p> <p>Per le eventuali attività di carico e scarico, il trasportatore dovrà attenersi alla rigorosa distanza di un metro, indossare mascherine di protezione</p> <p>Lo scambio della documentazione delle merci consegnate in cantiere (bolle, fatture...) deve avvenire tramite l'utilizzo di guanti monouso (qualora non disponibili, lavare le mani con soluzione idroalcolica).</p> <p>Per fornitori/trasportatori e/o altro personale esterno dovrebbero venire individuati/installati servizi igienici dedicati, è fatto divieto di utilizzo di quelli dei lavoratori. Qualora ciò non si potesse attuare dovrà essere prevista una procedura specifica di igienizzazione sistematica in base all'utilizzo dei fruitori</p>	

AZIONE	INDICAZIONE	
<p style="text-align: center;">PULIZIA GIORNALIERA E SANIFICAZIONE PERIODICA</p>	<p>Il datore di lavoro assicura la pulizia giornaliera e la sanificazione periodica degli spogliatoi (se presenti), baracche di cantiere o locali di stoccaggio materiali e attrezzature nei cantieri, servizi igienici e delle aree comuni limitando l'accesso contemporaneo a tali luoghi.</p> <p>Le attività di pulizia e igienizzazione saranno annotate sull'apposito registro di controllo delle pulizie e delle sanificazioni presente in cantiere</p> <p>Il datore di lavoro verifica la corretta pulizia degli strumenti individuali di lavoro impedendone l'uso promiscuo fornendo anche specifico detergente e rendendolo disponibile in cantiere sia prima che durante che al termine della prestazione di lavoro</p> <p>Prevedere la pulizia giornaliera ed eventuale disinfezione periodica delle parti maggiormente a contatto con le mani degli operatori (pulsantiere comandi, cuffie di protezione, sportelli, leve, maniglie, ecc.) delle <b>attrezzature</b> di uso comune e delle postazioni di lavoro fisse A tal fine rendere disponibile in cantiere specifici detergenti e disinfettanti in prossimità delle attrezzature di lavoro.</p> <p>Favorire, mediante le modalità organizzative ritenute più idonee ed efficaci, l'uso esclusivo di una specifica attrezzatura da parte dei propri lavoratori, almeno per il turno lavorativo ed incentivarne la pulizia anche in via preventiva rispetto all'utilizzo.</p> <p>Nella Circolare n. 5443 del 22 febbraio 2020 del Ministero della Salute sono ben identificate le attività di pulizia e di sanificazione (attraverso disinfezione) degli ambienti sanitari e non sanitari ove abbiano soggiornato casi confermati di COVID-19. In essa viene precisato, per gli ambienti non sanitari, che i luoghi e le aree potenzialmente contaminati da COVID-19 devono essere sottoposti a completa pulizia con acqua e detergenti comuni prima di essere nuovamente utilizzati. Per la decontaminazione delle superfici, si raccomanda l'uso di ipoclorito di sodio 0,1% ; per i servizi igienici l'uso di ipoclorito di sodio 0,5% dopo pulizia. Per le superfici che possono essere danneggiate dall'ipoclorito di sodio, utilizzare etanolo al 70% dopo pulizia con un detergente neutro.</p> <p>Le operazioni di pulizia devono essere condotte da personale che indossi DPI (filtrante respiratorio FFP2 o FFP3, occhiali, guanti monouso, tuta monouso. Dopo l'uso, i DPI monouso vanno smaltiti come da procedura e identificati come rifiuto indifferenziato. Durante le operazioni di pulizia con prodotti chimici, assicurare la ventilazione degli ambienti</p>	    

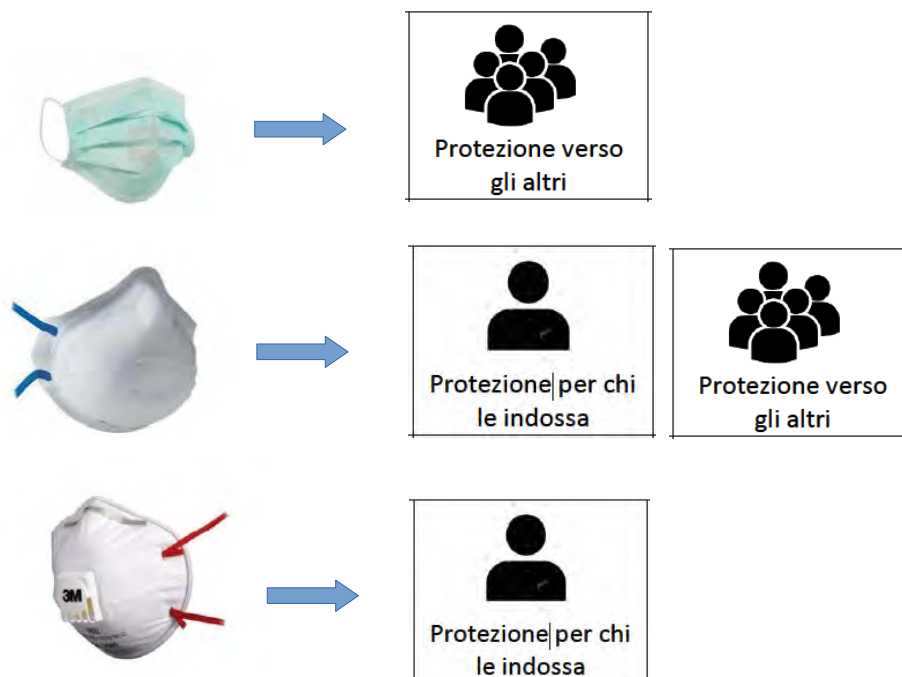
AZIONE	INDICAZIONE	
	<p>Nelle aziende che effettuano le operazioni di pulizia e sanificazione vanno definiti i protocolli di intervento specifici in comune accordo con i Rappresentanti dei lavoratori per la sicurezza (RLS o RLST territorialmente competente);</p> <p>La periodicità della sanificazione verrà stabilita dal datore di lavoro in relazione alle caratteristiche ed agli utilizzi dei locali e mezzi di trasporto, previa consultazione del medico competente aziendale e del Responsabile di servizio di prevenzione e protezione, dei Rappresentanti dei lavoratori per la sicurezza (RLS o RSLT territorialmente competente)</p>	

MODULISTICA DI RIFERIMENTO
<p>- ALLEGATO 12 REGISTRO PULIZIE SANIFICAZIONE</p> <p>- ALLEGATO 13 CONSEGNA DPI</p>

AZIONE	INDICAZIONE	
<p>SORVEGLIANZA SANITARIA</p>	<p>La sorveglianza sanitaria deve proseguire rispettando le misure igieniche contenute nelle indicazioni del Ministero della Salute</p> <p>Vanno privilegiate, in questo periodo, le visite preventive, le visite a richiesta e le visite da rientro da malattia</p> <p>La sorveglianza sanitaria periodica non va interrotta, perché rappresenta una ulteriore misura di prevenzione di carattere generale: sia perché può intercettare possibili casi e sintomi sospetti del contagio, sia per l'informazione e la formazione che il medico competente può fornire ai lavoratori per evitare la diffusione del contagio</p> <p>Nell'integrare e proporre tutte le misure di regolamentazione legate al COVID-19 il medico competente collabora con il datore di lavoro e le RLS/RLST nonché con il direttore di cantiere e il coordinatore per l'esecuzione dei lavori ove nominato ai sensi del Decreto legislativo 9 aprile 2008, n. 81;</p> <p>Il medico competente segnala al datore di lavoro situazioni di particolare fragilità e patologie attuali o pregresse dei dipendenti e il datore di lavoro provvede alla loro tutela nel rispetto della privacy il medico competente applicherà le indicazioni delle Autorità Sanitarie</p>	

AZIONE	INDICAZIONE	
INDICAZIONI IGIENICHE	<p>Lavarsi spesso le mani anche durante l'esecuzione delle lavorazioni;</p> <p>Evitare il contatto ravvicinato con persone che soffrono di infezioni respiratorie acute;</p> <p>Evitare abbracci e strette di mano;</p> <p>Mantenimento, nei contatti sociali, di una distanza interpersonale di almeno 1 mt;</p> <p>Igiene respiratoria (starnutire o tossire in un fazzoletto o nel gomito evitando il contatto delle mani con le secrezioni respiratorie);</p> <p>Evitare l'uso promiscuo di bottiglie e bicchieri;</p> <p>Non toccarsi occhi, naso e bocca con le mani;</p> <p>Coprire bocca e naso se si starnutisce e tossisce;</p> <p>Pulire le superfici con disinfettanti a base di cloro o alcool;</p> <p>Posizionare presidi per il lavaggio delle mani (lavandini, dispenser con soluzione idroalcolica) in funzione delle dimensioni del cantiere e del numero di occupanti, in particolar modo in prossimità degli accessi ai locali chiusi (baracche ufficio, spogliatoi, servizi igienici, locale consumo pasti, ecc.)</p>	   

AZIONE	INDICAZIONE	
DISPOSITIVI PROTEZIONE INDIVIDUALE	<p>Negli spazi comuni o laddove il distanziamento di 1 metro non sia possibile deve essere previsto l'utilizzo di idonei D.P.I.</p> <p>Per la scelta delle tipologie di mascherine, esistenti e reperibili sul mercato, tenendo in considerazione la funzione delle caratteristiche protettive, è necessario valutare gli scenari di utilizzo che potranno presentarsi nei luoghi di lavoro:</p> <p><u>-Scenario 1:</u> Tutto il personale utilizza mascherine di tipo chirurgico o facciali filtranti senza valvole. In questo modo viene fortemente limitata la diffusione tramite droplet/aerosol del virus.</p> <p><u>- Scenario 2:</u> Tutto il personale utilizza facciali filtranti con o senza valvola. Nessuno potrà utilizzare mascherine chirurgiche.</p> <p>Tenendo presente che in ogni singola mansione e attività, possono essere già previsti dispositivi di protezione di efficacia anche superiore.</p> <p><b>Gestione emergenze / eventi infortunistici:</b> Per la prevenzione anti-contagio delle attività di primo soccorso dell'infortunato, si consiglia l'utilizzo di mascherina FFP2 (senza valvola), occhiali di protezione e guanti monouso. Tali dispositivi, saranno a disposizione degli addetti alle emergenze o in alternativa potranno essere aggiunti alla dotazione della cassetta di primo soccorso/pacchetto di medicazione.</p>	





<b>AZIONE</b>	<b>INDICAZIONE</b>	
ORARI DI LAVORO	Le imprese potranno, avendo a riferimento quanto previsto dai CCNL e favorendo così le intese con le rappresentanze sindacali aziendali, o territoriali di categoria, disporre la riorganizzazione del cantiere e del cronoprogramma delle lavorazioni anche attraverso la turnazione dei lavoratori con l'obiettivo di diminuire i contatti, di creare gruppi autonomi, distinti e riconoscibili e di consentire una diversa articolazione degli orari del cantiere sia per quanto attiene all'apertura, alla sosta e all'uscita	

## ALLEGATI

ALLEGATO 1 INFORMATIVA LAVORATORI

ALLEGATO 2 Locandina in lingua Albanese

ALLEGATO 2 Locandina in lingua Francese

ALLEGATO 2 Locandina in lingua Inglese

ALLEGATO 2 Locandina in lingua Italiana

ALLEGATO 2 Locandina in lingua Rumena

ALLEGATO 2 Locandina in lingua Spagnola

ALLEGATO 3 A - DIVIETO-OBBLIGO SOGGETTI TERZI

ALLEGATO 3 B - DIVIETO-OBBLIGO SOGGETTI TERZI

ALLEGATO 4 DICHIARAZIONE ALTRI SOGGETTI

ALLEGATO 5 INFORMATIVA PRIVACY

ALLEGATO 6 INCARICO PROCEDURA ADDETTO RIL. TEMP.

ALLEGATO 7 RILEVAZIONE TEMPERATURA INF. 37,5

ALLEGATO 8 RILEVAZIONE TEMPERATURA SUP.37,5

ALLEGATO 9\_AUTOCERTIFICAZIONE TEMP. SOGGETTI TERZI

ALLEGATO 10 GESTIONE CASO SINTOMATICO

ALLEGATO 11 REGISTRO PRESENZE

ALLEGATO 12 REGISTRO PULIZIE SANIFICAZIONE

ALLEGATO 13 CONSEGNA DPI



## **INFORMATIVA AI LAVORATORI SU SINDROME RESPIRATORIA ACUTA GRAVE DA NUOVO CORONAVIRUS (COVID-19)**

### **Misure precauzionali di contenimento per contrastare l'epidemia di COVID-19**

Per Covid-19 si intende la malattia causata dal nuovo coronavirus – responsabile dei contagi italiani e che per la prima volta si è manifestata a Whuan (Cina) nel 2019. Il nome di questo virus è stato indicato dall'organizzazione mondiale della sanità.

“CO” sta per corona, “VI” per virus, “D” per disease (patologia) e “19” indica l'anno in cui si è manifestata.

Con Delibera del Consiglio dei Ministri del 31 gennaio 2020 viene dichiarato, per 6 mesi dalla data del provvedimento, lo stato di emergenza in conseguenza del rischio sanitario connesso all'insorgenza di patologie derivanti da agenti virali trasmissibili su tutto il territorio nazionale.

Le Autorità competenti, attraverso l'adozione di atti legislativi, hanno progressivamente introdotto misure urgenti e più stringenti, in materia di contenimento e gestione dell'emergenza epidemiologica denominata COVID-19 ( SARS-CoV-2).

### **I sintomi del COVID-19**

Il COVID-19 rappresenta un rischio biologico generico e i sintomi più comuni sono febbre, stanchezza e tosse secca. Alcuni pazienti possono presentare indolenzimento e dolori muscolari, congestione nasale, naso che cola, mal di gola o diarrea. Questi sintomi sono generalmente lievi e iniziano gradualmente. Nei casi più gravi, l'infezione può causare polmonite, sindrome respiratoria acuta grave, insufficienza renale e persino la morte.

Recentemente, l'anosmia/iposmia (perdita /diminuzione dell'olfatto), e in alcuni casi l'ageusia (perdita del gusto) sono state segnalate come sintomi legati all'infezione da Covid-19. I dati provenienti dall'Italia mostrano che in alcuni casi i pazienti con infezione confermata da SARS-CoV-2 hanno sviluppato anosmia/iposmia in assenza di altri sintomi. Le persone anziane e quelle con patologie pre-esistenti, come ipertensione arteriosa, problemi cardiaci o diabete e i pazienti immunodepressi (per patologia congenita o acquisita o in trattamento con farmaci immunosoppressori, trapiantati) hanno maggiori probabilità di sviluppare forme gravi di malattia.

### **Modalità di trasmissione del nuovo Coronavirus**

Il nuovo Coronavirus è un virus respiratorio che si diffonde principalmente attraverso il contatto stretto con una persona malata. La via primaria sono le goccioline del respiro delle persone infette ad esempio tramite:

- la saliva, tossendo e starnutendo
- contatti diretti personali
- le mani, ad esempio toccando con le mani contaminate (non ancora lavate) bocca, naso o occhi.

Normalmente le malattie respiratorie non si trasmettono con gli alimenti, che comunque devono essere manipolati rispettando le buone pratiche igieniche ed evitando il contatto fra alimenti crudi e cotti.

## Cosa fare per proteggersi

- Lavarsi spesso le mani con acqua e sapone o, in assenza, frizionarle con un gel a base alcolica.
- Non toccarsi occhi, naso e bocca con le mani non igienizzate. Se non si può evitarlo, lavarsi comunque le mani prima e dopo il contatto.
- Quando si starnutisce coprire bocca e naso con fazzoletti monouso. Se non se ne possiede, usare la piega del gomito.
- Pulire le superfici con disinfettanti a base di cloro o alcol.
- Coprire mento, bocca e naso con una mascherina in tutti i luoghi affollati e a ogni contatto sociale con distanza minore di un metro.
- Utilizzare guanti monouso per scongiurare il contatto con superfici potenzialmente contagiate.
- Evitare abbracci e strette di mano.
- Evitare l'uso promiscuo di bottiglie, bicchieri, posate etc.



## REGOLE BASE DI SICUREZZA COVID-19

### Le regole base per tutti

Piccoli gesti di grande importanza per tenere lontano il virus

<b>OK</b>	<b>NO</b>	<b>NO</b>	<b>OK</b>	<b>OK</b>	<b>OK</b>
Lavarsi spesso le mani con acqua e sapone oppure con soluzioni idroalcoliche	Non toccarsi occhi, naso e bocca	Starnutire dentro un fazzoletto o nella piega del gomito e non sulle mani	Tossire dentro ad un fazzoletto o nella piega del gomito e non sulle mani	Pulire le superfici con disinfettanti a base di alcool oppure cloro	Usare correttamente le mascherine

### I comportamenti sanitari a casa

Cosa fare in caso di sintomi

<b>HOME</b>	<b>CALL DOCTOR 1500</b>	<b>112</b>	<b>OK</b>
È obbligatorio rimanere a casa in presenza di febbre, con temperatura corporea di almeno 37,5 ° o altri sintomi influenzali	In caso di sintomi influenzali o malessere persistente stare a casa e telefonare al proprio medico di base/ famiglia, oppure al numero 1500.	In caso di emergenza o aggravamento delle condizioni di salute telefonare al 112	Non prendere farmaci antivirali o antibiotici se non prescritti dal medico

Costruiamo insieme nel cantiere una protezione efficace!



## **REGOLAMENTAZIONE PER IL CONTENIMENTO DELLA DIFFUSIONE DEL COVID-19 NEI CANTIERI**

L'allegato 7 del D.P.C.M. 26 aprile 2020 contiene le indicazioni operative finalizzate a incrementare le misure precauzionali per contenere l'epidemia di COVID-19 nei cantieri.

### **A tutto il personale si richiede il rigoroso rispetto delle disposizioni indicate dalle Autorità Competenti e dal Datore di Lavoro**

- il personale è consapevole ed accetta di dover restare nella propria abitazione se:
  - in presenza di sintomi influenzali o febbre superiore a 37,5° C
  - sospetto contatto con persone positive nei 14 giorni precedenti
  - proveniente da zone a rischio secondo le indicazioni dell'OMS
- Il personale è consapevole e accetta che l'accesso al cantiere sia precluso nei casi in cui:
  - sia rilevata una temperatura corporea superiore a 37,5° C
  - siano presenti sintomi influenzali
  - si provenga da zone a rischio secondo le indicazioni dell'OMS
  - si sia stati a stretto contatto con persone positive al COVID-19
- il personale è consapevole ed accetta che prima dell'accesso al cantiere verrà sottoposto a misurazione della temperatura corporea da un addetto individuato dal datore di lavoro
- il personale durante l'espletamento della propria prestazione lavorativa, si impegna a informare immediatamente il datore di lavoro o il preposto se:
  - la temperatura corporea risulterà superiore a 37,5°C
  - si manifestano sintomi influenzali che possano far ipotizzare una sintomatologia da contagio COVID-19
 a seguito di quanto sopra esposto il personale è consapevole ed accetta che la propria permanenza in cantiere non sarà possibile
- il personale si impegna , qualora per esigenze lavorative non sia possibile rispettare la distanza di 1 mt., ad utilizzare nel modo corretto tutti i dispositivi di protezione individuali DPI messi a disposizione dal datore di lavoro
- il personale è consapevole e si impegna a mantenere da distanza di almeno un metro dalle altre persone presenti in cantiere durante le pause pranzo e a rispettare le prescrizioni aziendali riguardanti l'accesso contingentato agli spazi comuni compresa la mensa e gli spogliatoi qualora presenti
- il personale si impegna ad adottare tutte le misure di igiene personali definite dalle Autorità Competenti e dal Datore di Lavoro

**Si chiede al personale dipendente di prendere adeguata visione del presente documento informativo e delle procedure aziendali di sicurezza anticontagio, necessarie ad applicare le corrette modalità operative funzionali allo svolgimento delle attività lavorative in cantiere e nei luoghi dell'azienda.**

*Per presa visione*

Data \_\_\_\_\_

Firma \_\_\_\_\_



# REGOLE PER IL CANTIERE COVID-19

## Le norme e i controlli in cantiere

### Verifiche e informazioni nell'interesse di tutti

Divieto di accesso in cantiere in presenza di sintomi influenzali

Prima dell'ingresso in cantiere sarà effettuato il controllo della temperatura corporea ad ogni lavoratore

Informare immediatamente il datore di lavoro o il preposto di sintomi influenzali sopraggiunti dopo l'ingresso in cantiere

In caso di sintomi influenzali rimanere a distanza adeguata dalle altre persone presenti in cantiere

Dichiarare al proprio datore di lavoro o al preposto l'eventuale contatto con persone positive al Virus



## Le attenzioni condivise in cantiere e in ogni luogo

### Come comportarsi con i colleghi e con le altre persone

Niente strette di mano

Niente abbracci

Mantenersi sempre alla distanza di almeno un metro gli uni dagli altri

Usare correttamente le mascherine

Non scambiare o condividere bottiglie e bicchieri

Osservare le regole sull'igiene delle mani



Costruiamo insieme nel cantiere una protezione efficace!



## Igiene personale

### Acqua e sapone

Per disinfettare e detergere le mani ed eliminare il virus eventualmente presente si può utilizzare il lavaggio con **acqua e sapone per 40-60 secondi**, avendo cura di strofinarle bene e in ogni parte: spazi fra le dita, dorso e palmo, unghie, senza dimenticare il polso, anch'esso generalmente esposto agli agenti esterni. Prima di eseguire il lavaggio è consigliabile rimuovere monili, se presenti.



### Come lavarsi le mani con acqua e sapone?

**LAVA LE MANI CON ACQUA E SAPONE, SOLTANTO SE VISIBILMENTE SPORCHE! ALTRIMENTI, SCEGLI LA SOLUZIONE ALCOLICA!**





Durata dell'intera procedura: **40-60 secondi**

**0**



Bagna le mani con l'acqua

**1**



applica una quantità di sapone sufficiente per coprire tutta la superficie delle mani

**2**



friziona le mani palmo contro palmo

**3**



il palmo destro sopra il dorso sinistro intrecciando le dita tra loro e viceversa

**4**



palmo contro palmo intrecciando le dita tra loro

**5**



dorso delle dita contro il palmo opposto tenendo le dita strette tra loro

**6**



frizione rotazionale del pollice sinistro stretto nel palmo destro e viceversa

**7**



frizione rotazionale, in avanti ed indietro con le dita della mano destra strette tra loro nel palmo sinistro e viceversa

**8**



Risciacqua le mani con l'acqua

**9**



asciuga accuratamente con una salvietta monouso

**10**



usa la salvietta per chiudere il rubinetto

**11**



...una volta asciutte, le tue mani sono sicure.

**WORLD ALLIANCE**  
for **PATIENT SAFETY**

WHO acknowledges the Hôpitaux Universitaires de Genève (HUG), in particular the members of the Infection Control Programme, for their active participation in developing this material.  
October 2006, version 1.



**World Health Organization**

All reasonable precautions have been taken by the World Health Organization to verify the information contained in this document. However, the published material is being distributed without warranty of any kind, either expressed or implied. The responsibility for the interpretation and use of the material lies with the reader. In no event shall the World Health Organization be liable for damages arising from its use.

## Prodotti a base alcolica

Se non si ha la possibilità di lavare frequentemente le mani con acqua e sapone si possono utilizzare i **disinfettanti a base alcolica** per uso umano. Prima di utilizzarli, quindi, bisogna leggere l'etichetta per essere certi della loro efficacia.



### Come **frizionare** le mani con la soluzione alcolica?

**USA LA SOLUZIONE ALCOLICA PER L'IGIENE DELLE MANI!  
LAVALE CON ACQUA E SAPONE SOLTANTO SE VISIBILMENTE SPORCHE!**





Durata dell'intera procedura: **20-30 secondi**

**1a**



Versare nel palmo della mano una quantità di soluzione sufficiente per coprire tutta la superficie delle mani.

**1b**



**2**



frizionare le mani palmo contro palmo

**3**



il palmo destro sopra il dorso sinistro intrecciando le dita tra loro e viceversa

**4**



palmo contro palmo intrecciando le dita tra loro

**5**



dorso delle dita contro il palmo opposto tenendo le dita strette tra loro

**6**



frizione rotazionale del pollice sinistro stretto nel palmo destro e viceversa

**7**



frizione rotazionale, in avanti ed indietro con le dita della mano destra strette tra loro nel palmo sinistro e viceversa

**8**



...una volta asciutte, le tue mani sono sicure.

**WORLD ALLIANCE**  
for **PATIENT SAFETY**

WHO acknowledges the Hôpitaux Universitaires de Genève (HUG), in particular the members of the Infection Control Programme, for their active participation in developing this material.  
October 2006, version 1.



**World Health Organization**

All reasonable precautions have been taken by the World Health Organization to verify the information contained in this document. However, the published material is being distributed without warranty of any kind, either expressed or implied. The responsibility for the interpretation and use of the material lies with the reader. In no event shall the World Health Organization be liable for damages arising from its use.



**Si segnala l'importanza della procedura di igienizzazione delle mani prima di indossare la mascherina protettiva e prima di toglierla**

**Come si indossano le mascherine**

 <p><b>Step 1:</b> Lavati le mani con gel alcolico o con acqua e sapone prima di toccare la mascherina</p>	 <p><b>Step 2:</b> Controlla che la mascherina non sia rotta o che abbia buchi</p>	 <p><b>Step 3:</b> Distendi la mascherina e tieni la parte più rigida in alto e la parte colorata verso l'esterno</p>	 <p><b>Step 4:</b> Tieni la mascherina per gli elastici e agganciali dietro le orecchie</p>	 <p><b>Step 5:</b> Assicurati che la mascherina copra il naso e la bocca e che aderisca bene al viso e sotto il mento</p>	 <p><b>Step 6:</b> Sagoma bene il bordo superiore lungo i lati del naso verso le guance</p>
---	---	--	--	--	--

**Come si tolgono le mascherine**

 <p><b>Step 1:</b> Lavati le mani con gel alcolico o con acqua e sapone prima di toccare la mascherina</p>	 <p><b>Step 2:</b> Evite di toccare la mascherina che potrebbe essere contaminata</p>	 <p><b>Step 3:</b> Tieni la mascherina per gli elastici sui bordi e sganciali da dietro le orecchie</p>	 <p><b>Step 4:</b> Sanifica la mascherina spruzzandola con una soluzione alcolica se devi riutilizzarla</p>	 <p><b>Step 5:</b> Getta la mascherina nel cestino dei rifiuti se è danneggiata o se ne usi una nuova. Non disperderla nell'ambiente</p>	 <p><b>Step 6:</b> Lavati le mani con gel alcolico o con acqua e sapone dopo aver toccato la mascherina</p>
--	---	---	---	--	---

**COME INDOSSARE UN FACCIALE FILTRANTE FFP1, FFP2, FFP3**

MODALITÀ D'INDOSSAMENTO ED UTILIZZO GENERICHE

NOTA: fare riferimento alle specifiche istruzioni fornite con i prodotti per maggiori dettagli

UNA VALIDA PROTEZIONE SI OTTIENE SOLO SE IL DISPOSITIVO È INDOSSATO CORRETTAMENTE. SEGUIRE ATTENTAMENTE LE MODALITÀ D'INDOSSAMENTO E VERIFICARE LA TENUTA AL VOLTO DEL DISPOSITIVO COME ILLUSTRATO.

 <p><b>1</b></p> <p>Tenere il respiratore in mano con la stringenza verso le dita assicurando gli elastici liberi sotto la mano.</p>	 <p><b>2</b></p> <p>Posizionare il respiratore sul volto che la cinghia sotto il mento e lo stringono verso l'alto.</p>	 <p><b>3</b></p> <p>Posizionare l'elastico superiore sulla testa. Posizionare l'elastico inferiore attorno al collo al di sotto delle orecchie.</p> <p>NOTA: Non utilizzare in presenza di barba e barrette lunghe che non permettano il contatto diretto fra il volto e i bordi di tenuta del respiratore.</p>	 <p><b>4</b></p> <p>Pressionare le dita di entrambe le mani sulla parte superiore dello stringino. Premere lo stringino e modellarlo muovendolo verso le sue estremità. Evitare di modellare lo stringino con una sola mano poiché può causare una diminuzione della protezione respiratoria.</p>	 <p><b>5</b></p> <p>La tenuta del respiratore sul viso deve essere verificata prima di entrare nell'area di lavoro.</p> <ul style="list-style-type: none"> <li>Coprire con le due mani il respiratore evitando di ruotarlo dalla propria posizione.</li> <li>Esprimere rapidamente. Una pressione positiva all'interno del respiratore dovrebbe essere percepita. Se viene avvertita una perdita, aggiustare la posizione del respiratore o la tensione degli elastici o ripetere la prova.</li> <li>Per respiratori con valvola: coprire il respiratore con le mani, inspirare rapidamente. Se si sentono perdite dai bordi riposizionare il facciale fino a ottenere una perfetta tenuta sul volto.</li> </ul>
---	--	--	---	---

## Come togliere i guanti monouso

- Inizia a sfilare il primo guanto prendendone un lembo (circa a metà); tira verso il basso e sfilalo completamente risvoltandolo, fai attenzione a non toccare la pelle della mano.
- Tieni il guanto che hai appena sfilato nella mano che indossa ancora l'altro guanto.
- Con l'altra mano libera, inizia a sfilare il secondo guanto infilando le dita nell'apertura del polso.
- Afferra l'interno del guanto e tiralo giù dalla mano, in modo che l'interno del guanto resti sempre rivolto all'esterno mentre lo sfilì. Questo guanto man mano che viene sfilato avvolge anche l'altro guanto che la mano continua a stringere. Alla fine il primo guanto è avvolto dentro il secondo guanto.
- Butta i guanti in un contenitore per rifiuti indifferenziati, o richiudili in un sacchetto di nylon prima di gettarli nei rifiuti.
- Lavati le mani



Una obra de construcción protegida se construye conjuntamente



# REGLAS PARA LA OBRA COVID-19

## Normas y controles en la obra

### Controles e informaciones en el interés de todos

Prohibición de acceso a la obra en presencia de síntomas de gripe

Antes de entrar en la obra, se comprobará la temperatura corporal de cada trabajador


Informar inmediatamente al empleador o a la persona encargada de cualquier síntoma de gripe que pueda haber ocurrido después de entrar en la obra

En caso de síntomas de gripe, manténgase a una distancia adecuada de las otras personas presentes en la obra

Informe a su empleador o a la persona encargada de cualquier contacto con personas que sean positivas al virus



### GRUPE TEST



## Precauciones a seguir en la obra y en todos los lugares

### Cómo comportarse con los compañeros y otras personas

No darse la mano


No abrazarse

Manténgase siempre a una distancia de al menos un metro de cada uno.

Usar las mascarillas correctamente

No intercambie o comparta botellas y vasos

Observe las reglas sobre la higiene de las manos



¡Construyamos juntos una protección eficaz en la obra!



Una obra de construcción protegida se construye conjuntamente



# REGLAS BÁSICAS DE SEGURIDAD COVID-19

## Las reglas básicas para todos

Pequeños detalles de gran importancia para mantener el virus alejado

**OK**



Lávese las manos a menudo con agua y jabón o soluciones hidroalcohólicas

**NO**



No tocar los ojos, la nariz y la boca

**NO**



Estornuda en un pañuelo o en un pliegue del codo y no en las manos

**OK**



Toser en un pañuelo o en un pliegue del codo y no en las manos

**OK**



Limpiar las superficies con desinfectantes de alcohol o cloro

**OK**



Usar las mascarillas correctamente

## Comportamientos de salud en el hogar

Qué hacer en caso de síntomas

**HOME**



1 Es obligatorio permanecer en casa en presencia de fiebre, con una temperatura corporal de al menos 37,5° u otros síntomas de gripe.

**CALL DOCTOR 1500**



2 En caso de síntomas de gripe o molestias persistentes, quédese en casa y llame a su médico de cabecera o al número 1500.

**112**



3 En caso de emergencia o de empeoramiento de la condición de salud llame al 112

**OK**



No tome medicamentos antivirales o antibióticos a menos que se los prescriba su médico

¡Construyamos juntos una protección eficaz en la obra!



Un șantier sigur se  
construiește împreună



# Reguli de aplicat în șantier

## COVID-19

### Normele și controalele în șantier

#### Reguli și informații pentru interesul tuturor

Interzicerea accesului în șantier atunci când există simptome de gripă

Înainte de a intra în șantier se va efectua controlul temperaturii corporale a fiecărui muncitor


A se informa imediat patronul sau responsabilul de șantier, pentru simptome de gripă apărute în urma intrării în șantier

În caz de prezență a simptomelor de gripă a se păstra distanța corespunzătoare față de restul muncitorilor prezenți în șantier

A se informa patronul sau responsabilul de șantier de orice contact cu persoane pozitive la virus



#### FEVER TEST



### Regulile comune de aplicat în șantier și în orice loc

#### Măsurile de luat în prezența colegilor de muncă și cu celelalte persoane

De evitat strângerile de mână

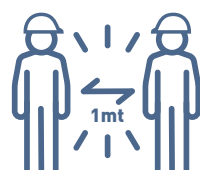
De evitat îmbrățișările

A se păstra o distanță de cel puțin un metru față de celelalte persoane

A se utiliza în mod corespunzător măștile de protecție

A nu se face schimb și a nu se folosi sticlele sau paharele altora

A se observa regulile de igienă pentru mâini



Construim împreună în șantier  
o protecție eficientă

**CNCPT**  
Network della sicurezza in edilizia

**CNCE**  
COMMISSIONE NAZIONALE  
PARITICA PER LE CASSE EDILI

**FORMEDIL**  
ENTE NAZIONALE PER LA  
FORMAZIONE E L'ADDESTRAMENTO  
PROFESSIONALE NELL'EDILIZIA



Un șantier sigur se  
construiește împreună



# Reguli bază de protecție COVID-19

## Reguli bază pentru toți

Mici acțiuni de mare importanță pentru a ține departe virusul

**OK**



A se spală des  
măinile cu apă și  
săpun sau cu  
dezinfectant

**NO**



Nu vă atingeți ochii,  
nasul și gura

**NO**



A se strănuta  
într-un  
șervețel și nu pe  
mâini

**OK**



A se tuși într-un  
șervețel și nu  
pe mâini

**OK**



A se curăța  
suprafețele cu  
dezinfecțanți pe  
bază de alcool  
sau clor

**OK**



A se folosi  
corespunzător  
masca de protecție

## Comportamentul de igienă a casa

Ce trebuie făcut în caz de simptome

**HOME**



1 E obligatoriu statul  
acasă în caz de febră,  
cu temperatura corporală  
peste 37,5° sau alte  
simptome de gripă

**CALL  
DOCTOR  
1500**



2 Dacă simptomele de gripă  
și starea de rău persistă  
a se sta acasă apelând  
imediat medicul de familie,  
sau numărul 1500

**112**



3 În caz de urgență sau de  
agravare a stării de sănătate  
a se apela numărul 112

**OK**



Nu luați medicamente antivirale  
și antibiotice fără prescripția  
medicului

Construim împreună în șantier  
o protecție eficientă

**CNCPT**  
Network della sicurezza in edilizia

**CNCE**  
COMMISSIONE NAZIONALE  
PARITETICA PER LE CASSE EDILI

**FORMEDIL**  
ENTE NAZIONALE PER LA  
FORMAZIONE E L'ADDESTRAMENTO  
PROFESSIONALE NELL'EDILIZIA



# Un cantiere protetto si costruisce insieme

## REGOLE PER IL CANTIERE COVID-19

### Le norme e i controlli in cantiere

#### Verifiche e informazioni nell'interesse di tutti

Divieto di accesso in cantiere in presenza di sintomi influenzali

Prima dell'ingresso in cantiere sarà effettuato il controllo della temperatura corporea ad ogni lavoratore


Informare immediatamente il datore di lavoro o il preposto di sintomi influenzali sopraggiunti dopo l'ingresso in cantiere

In caso di sintomi influenzali rimanere a distanza adeguata dalle altre persone presenti in cantiere

Dichiarare al proprio datore di lavoro o al preposto l'eventuale contatto con persone positive al Virus



#### FEVER TEST



### Le attenzioni condivise in cantiere e in ogni luogo

#### Come comportarsi con i colleghi e con le altre persone

Niente strette di mano


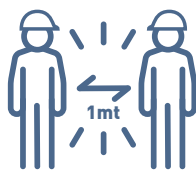
Niente abbracci

Mantenersi sempre alla distanza di almeno un metro gli uni dagli altri

Usare correttamente le mascherine

Non scambiare o condividere bottiglie e bicchieri

Osservare le regole sull'igiene delle mani



Costruiamo insieme nel cantiere  
una protezione efficace!

**cncpt**  
Network della sicurezza in edilizia

**CNCE**  
COMMISSIONE NAZIONALE  
PARITETICA PER LE CASSE EDILI

**FORMEDIL**  
ENTE NAZIONALE PER LA  
FORMAZIONE E L'ADDESTRAMENTO  
PROFESSIONALE NELL'EDILIZIA

Un cantiere protetto  
si costruisce insieme

# REGOLE BASE DI SICUREZZA COVID-19

## Le regole base per tutti

Piccoli gesti di grande importanza per tenere lontano il virus

**OK**



Lavarsi spesso le mani con acqua e sapone oppure con soluzioni idroalcoliche

**NO**



Non toccarsi occhi, naso e bocca

**NO**



Starnutire dentro un fazzoletto o nella piega del gomito e non sulle mani

**OK**



Tossire dentro ad un fazzoletto o nella piega del gomito e non sulle mani

**OK**



Pulire le superfici con disinfettanti a base di alcool oppure cloro

**OK**



Usare correttamente le mascherine

## I comportamenti sanitari a casa

Cosa fare in caso di sintomi

**HOME**

**1**



È obbligatorio rimanere a casa in presenza di febbre, con temperatura corporea di almeno 37,5° o altri sintomi influenzali

**CALL  
DOCTOR  
1500**

**2**



In caso di sintomi influenzali o malessere persistente stare a casa e telefonare al proprio medico di base/famiglia, oppure al numero 1500.

**112**

**3**



In caso di emergenza o aggravamento delle condizioni di salute telefonare al 112

**OK**



Non prendere farmaci antivirali o antibiotici se non prescritti dal medico

Costruiamo insieme nel cantiere  
una protezione efficace!

**CNCPT**  
Network della sicurezza in edilizia

**CNCE**  
COMMISSIONE NAZIONALE  
PARITETICA PER LE CASSE EDILI

**FORMEDIL**  
ENTE NAZIONALE PER LA  
FORMAZIONE E L'ADDESTRAMENTO  
PROFESSIONALE NELL'EDILIZIA



# Together we can build a safe construction site



## SAFETY REGULATIONS FOR THE CONSTRUCTIONS SITE DURING COVID-19

### Standards and on-site checks

#### Checks and information for all

Access to the construction site prohibited in case of flu symptoms

Before entering the construction site, the body temperature will be checked on each worker

Inform the employer or the person in charge immediately of any flu symptoms occurring after entering the construction site

In case of flu symptoms stay at a safe distance from other people at the construction site

Inform your employer or the person in charge of any contact with people who are virus-positive



### Shared efforts on the construction site and everywhere

#### How to behave with co-workers and other people

No handshakes

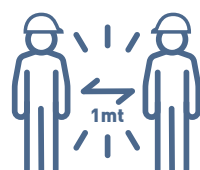
No hugs

Always keep a distance of at least one metre from each other

Use the masks appropriately

Do not share bottles and glasses

Follow the rules on hand hygiene



Let's build effective protection on the construction site together!

**cncpt**  
Network della sicurezza in edilizia

**CNCE**  
COMMISSIONE NAZIONALE PARITETICA PER LE CASSE EDILI

**FORMEDIL**  
ENTE NAZIONALE PER LA FORMAZIONE E L'ADDESTRAMENTO PROFESSIONALE NELL'EDILIZIA



Together we can build  
a safe construction site



# BASIC SAFETY RULES

## COVID-19

### Basic rules for everybody

Small actions of great importance to prevent the virus

**OK**



Wash your hands often with soap and water or hydroalcoholic solutions

**NO**



Avoid touching eyes, nose and mouth

**NO**



Do not sneeze into your hand, direct sneezes into a tissue or in the crook of your arm at your elbow

**OK**



Do not cough into your hand, direct coughs into a tissue or in the crook of your arm at your elbow

**OK**



Clean surfaces with alcohol or chlorine disinfectants

**OK**



Use the face masks correctly!

### Health habits at home

What to do in case of symptoms

**HOME**

**1**



It is mandatory to stay at home in case of fever, with a body temperature of at least 37.5 ° or other flu symptoms

**CALL DOCTOR 1500**

**2**



In case of flu symptoms or persistent discomfort stay at home and call your GP or the number 1500

**112**

**3**



In case of emergency or worsening of health conditions call 112

**OK**



Do not take antiviral drugs or antibiotics unless prescribed by your doctor

Let's build effective protection on  
the construction site together!

**cncpt**  
Network della sicurezza in edilizia

**CNCE**  
COMMISSIONE NAZIONALE  
PARITETICA PER LE CASSE EDILI

**FORMEDIL**  
ENTE NAZIONALE PER LA  
FORMAZIONE E L'ADDESTRAMENTO  
PROFESSIONALE NELL'EDILIZIA



# UN CHANTIER PROTÉGÉ SE CONSTRUIT ENSEMBE



## RÈGLES POUR LE CHANTIER COVID-19

### Les normes et les contrôles sur le chantier

#### Vérifications et informations dans l'intérêt de tous

Interdiction d'accès sur le chantier en présence de symptômes grippaux

Avant l'entrée en chantier, le contrôle de la température corporelle sera effectué à chaque travailleur



Informez immédiatement l'employeur ou le préposé de symptômes grippaux survenus après l'entrée sur le chantier

En cas de symptômes grippaux, restez à distance des autres personnes sur le chantier

Déclarez à votre employeur ou au préposé le contact éventuel avec des personnes positives au virus



#### FEVER TEST



### Les attentions partagées sur le chantier et en tout lieu

#### Comment se comporter avec les collègues et les autres personnes

Pas de poignées des mains

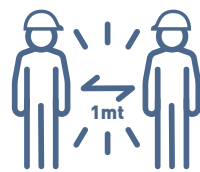
Pas de câlins

Se tenir toujours à une distance d'au moins un mètre les uns des autres

Utiliser correctement les masques

Ne pas échanger ou partager des bouteilles et des verres

Respecter les règles d'hygiène des mains



Construisons ensemble une protection efficace dans le chantier!

**CNCPT**  
Network della sicurezza in edilizia

**CNCE**  
COMMISSIONE NAZIONALE PARITETICA PER LE CASSE EDILI

**FORMEDIL**  
ENTE NAZIONALE PER LA FORMAZIONE E L'ADDESTRAMENTO PROFESSIONALE NELL'EDILIZIA



# UN CHANTIER PROTÉGÉ SE CONSTRUIT ENSEMBE



## RÈGLES DE BASE DE SÉCURITÉ COVID-19

### Les règles de base pour tous

De petits gestes de grande importance pour éloigner le virus

**OK**



Se laver fréquemment les mains avec de l'eau et du savon ou avec des solutions hydroalcooliques

**NO**



Ne pas se toucher les yeux, le nez et la bouche

**NO**



Éternuer dans un mouchoir ou dans le pli de votre coude et non sur les mains

**OK**



Tousser dans un mouchoir ou dans le pli de votre coude et non sur les mains

**OK**



Nettoyer les surfaces avec des désinfectants à base d'alcool ou de chlore

**OK**



Utiliser correctement les masques

### Les comportements sanitaires à la maison

Que faire en cas de symptômes

**HOME**



1 Il est obligatoire de rester à la maison en présence de fièvre, avec une température corporelle d'au moins 37,5 ° ou d'autres symptômes grippaux

**CALL  
DOCTOR  
1500**



2 En cas de symptômes grippaux ou de malaise persistant rester à la maison et appeler votre médecin généraliste/ famille, ou le numéro 1500

**112**



3 En cas d'urgence ou d'aggravation des conditions de santé, téléphoner au 112

**OK**



Ne prenez pas de médicaments antibiotiques ou antiviral sans prescription de votre médecin

Construisons ensemble une protection efficace dans le chantier!

**cncpt**  
Network della sicurezza in edilizia

**CNCE**  
COMMISSIONE NAZIONALE  
PARITETICA PER LE CASSE EDILI

**FORMEDIL**  
ENTE NAZIONALE PER LA  
FORMAZIONE E L'ADDESTRAMENTO  
PROFESSIONALE NELL'EDILIZIA



# Një kantier i mbrojtur ndërtohet së bashku

## RREGULLAT NË KANTIER KOVID-19

### Standartet dhe kontrollet në kantier

#### Kontrollet dhe informacionet në interesin e të gjithëve

Ndalohet hyrja në kantierin nëse shfaqeni simptoma të gripit

Para hyrjes në kantier do të kryhet kontrolli i temperaturës për secilin punëtor

Informoni menjëherë punëdhënësin ose personin përgjegjës nëse shfaqeni simptomat e gripit pas hyrjes në kantier

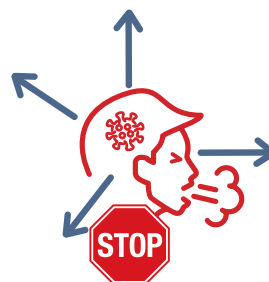

Në rast të simptomave të gripit, qëndroni në një distancë të përshatshme nga njerëzit e tjerë të pranishëm në kantier

Deklaro me punëdhënësin ose personin përgjegjës nëse keni pasur kontakt me njerëz pozitivë të Virusit



SHKO NË SHITËPI

#### MATJA E TEMPERATURËS



DISTANCË



### Kujdesjet e duhura në kantier e kudo

#### Si të sillemi me kolegët dhe njerëzit e tjerë

Nuk jepet dora

**JO**




Nuk jepen përqaqimet

**JO**




Mbani gjithmonë një distancë të paktën një metër nga njeri-tjetri



Përdorimi i korrekt i maskave

**JO**



**OK**

Mos shkëmbeni ose të ndani shishet dhe gotat

**JO**



Vëzhgoni rregullat e higjenes të duarve

**OK**



Le të ndërtojmë një mbrojtje efektive së bashku në kantier!

**CNCPT**  
Network della sicurezza in edilizia

**CNCE**  
COMMISSIONE NAZIONALE  
PARITICA PER LE CASSE EDILI

**FORMEDIL**  
ENTE NAZIONALE PER LA  
FORMAZIONE E L'ADDESTRAMENTO  
PROFESSIONALE NELL'EDILIZIA



# Një kantier i mbrojtur ndërtohet së bashku

## RREGULLAT BAZË TË SIGURISË KOVID-19

### Rregullat bazë për të gjithë

Gjeste të vogla me rëndësi të madhe për të mbajtur larg virusin

**OK**



Lani shpesh duart me ujë dhe sapun ose përdorni dezinfektues me bazë alkooli

**JO**



Mos prekni me duar sytë, hundët, dhe gojën

**JO**



Kur teshtini, mbuloni gojën dhe hundën me gropëzën e bërrylit ose peceta letre

**OK**



Kur kolliteni mbuloni gojën dhe hundën me gropëzën e bërrylit ose peceta letre

**OK**



Pastroni sipërfaqet me dizinfektantë me bazë klori ose alkooli

**OK**



Përdorni maskat në mënyrë korrekte

### Sjelljet shëndetësore në shtëpi

Çfarë të bëni nëse shfaqini simptoma

**SHTËPI**



1 Është e detyrueshme të qëndroni në shtëpi në prani të etheve, me një temperaturë trupi të paktën 37.5 ° ose simptoma të tjera të gripit

**KONTAKTONI  
NUMRIN  
1500**



2 Në rast të simptomave të gripit qëndroni në shtëpi dhe telefononi mjekun ose kontaktoni numrin jeshil 1500

**112**



3 Në rast emergjence ose përkeqësimi të kushteve shëndetësore telefononi në numrin 112

**OK**



Mos merrni antibiotikë apo antivirale me mendje tuaj, por vetëm nëse janë përshkruar nga mjeku.

Le të ndërtojmë një mbrojtje efektive së bashku në kantier!

**CNCPT**  
Network della sicurezza in edilizia

**CNCE**  
COMMISSIONE NAZIONALE  
PARITETICA PER LE CASSE EDILI

**FORMEDIL**  
ENTE NAZIONALE PER LA  
FORMAZIONE E L'ADDESTRAMENTO  
PROFESSIONALE NELL'EDILIZIA



### **E' VIETATO L'ACCESSO NEI CASI**



- TEMPERATURA CORPOREA SUPERIORE A 37,5° C
- PRESENZA SINTOMI INFLUENZALI
- PROVENIENZA DA ZONE A RISCHIO SECONDO LE INDICAZIONI DELL'OMS
- CONTATTI STRETTI CON PERSONE POSITIVE AL COVID-19

### **E' VIETATO L'ACCESSO NEI CASI**



VIETATO L'ACCESSO AL CANTIERE SENZA DISPOSITIVI DI PROTEZIONE INDIVIDUALE

### **E' OBBLIGATORIO**



ADOTTARE FREQUENTE E MINUZIOSO LAVAGGIO DELLE MANI

### **E' OBBLIGATORIO**



MANTENERE LA DISTANZA DI UN METRO TRA LE PERSONE



### **E' VIETATO L'ACCESSO AL PERSONALE NON AUTORIZZATO A**

Box ufficio

Box spogliatoio

Box deposito attrezzature

Box refettorio / mensa

Servizi igienici (sono compresi i Wc chimici)



### **OBBLIGO DI ACCESSO CONTINGENTATO**

#### **IN TUTTI I LOCALI COMUNI CHIUSI**



### **MODALITA' ACCESSO FORNITORI**

- GLI AUTISTI DEVONO RESTARE PREFERIBILMENTE SUI PROPRI MEZZI
- DOVRANNO UTILIZZARE MASCHERINE E GUANTI PER SCAMBIO DOCUMENTAZIONE
- DOVRANNO MANTENERE LA DISTANZA INTERPERSONALE DI 1 METRO DURANTE LE ATTIVITA' DI CARICO E SCARICO



IMPRESA:

CANTIERE SITO IN :

COGNOME / NOME	IN QUALITA' DI		firma
DATA : _____	<input type="checkbox"/> Lavoratore autonomo <input type="checkbox"/> Tecnico esterno <input type="checkbox"/> Visitatore <input type="checkbox"/> Altro .....	Dichiara di aver ricevuto le informazioni relative al punto 01 di cui al PROTOCOLLO ANTI CONTAGIO DEL SETTORE EDILE del 26 aprile 2020, di essere a conoscenza delle misure aziendali adottate e si impegna a rispettare le indicazioni inerenti ai comportamenti corretti da adottare ed alle regole fondamentali di igiene, per contrastare la diffusione del COVID-19.	
DATA : _____	<input type="checkbox"/> Lavoratore autonomo <input type="checkbox"/> Tecnico esterno <input type="checkbox"/> Visitatore <input type="checkbox"/> Altro .....	Dichiara di aver ricevuto le informazioni relative al punto 01 di cui al PROTOCOLLO ANTI CONTAGIO DEL SETTORE EDILE del 26 aprile 2020, di essere a conoscenza delle misure aziendali adottate e si impegna a rispettare le indicazioni inerenti ai comportamenti corretti da adottare ed alle regole fondamentali di igiene, per contrastare la diffusione del COVID 19	
DATA : _____	<input type="checkbox"/> Lavoratore autonomo <input type="checkbox"/> Tecnico esterno <input type="checkbox"/> Visitatore <input type="checkbox"/> Altro .....	Dichiara di aver ricevuto le informazioni relative al punto 01 di cui al PROTOCOLLO ANTI CONTAGIO DEL SETTORE EDILE del 26 aprile 2020, di essere a conoscenza delle misure aziendali adottate e si impegna a rispettare le indicazioni inerenti ai comportamenti corretti da adottare ed alle regole fondamentali di igiene, per contrastare la diffusione del COVID 19	
DATA : _____	<input type="checkbox"/> Lavoratore autonomo <input type="checkbox"/> Tecnico esterno <input type="checkbox"/> Visitatore <input type="checkbox"/> Altro .....	Dichiara di aver ricevuto le informazioni relative al punto 01 di cui al PROTOCOLLO ANTI CONTAGIO DEL SETTORE EDILE del 26 aprile 2020, di essere a conoscenza delle misure aziendali adottate e si impegna a rispettare le indicazioni inerenti ai comportamenti corretti da adottare ed alle regole fondamentali di igiene, per contrastare la diffusione del COVID 19	

## INFORMATIVA SUL TRATTAMENTO DEI DATI PERSONALI

(ai sensi dell'art. 13 del Reg. UE n. 679/2016)

Ai sensi del Regolamento Ue n. 679/2016 (cd. GDPR), si forniscono di seguito le informazioni in merito al trattamento dei dati personali dei soggetti che, durante l'emergenza COVID-19, c.d. Coronavirus, accedono ai locali e agli uffici di (denominazione sociale) \_\_\_\_\_ o ad altri luoghi comunque a quest'ultima riferibili.

### Titolare del trattamento

(denominazione sociale) \_\_\_\_\_, con sede legale in Via/Piazza....., n. .... – CAP – CITTÀ, e-mail: .....

*SE L'IMPRESA HA NOMINATO IL DPO, INSERIRE: "Il Data Protection Officer è contattabile al seguente indirizzo mail: ...../numero di telefono: ....."*

### Tipologia di dati personali trattati e di interessati

Nei limiti delle finalità e delle modalità definite nella presente informativa, sono oggetto di trattamento:

- a) i dati attinenti alla temperatura corporea;
- b) le informazioni in merito a contatti stretti ad alto rischio di esposizione, negli ultimi 14 giorni, con soggetti sospetti o risultati positivi al COVID-19;

I dati personali oggetto di trattamenti si riferiscono a:

- a) il personale di (denominazione sociale) \_\_\_\_\_. Rispetto a tali interessati, la presente informativa integra quella già fornita per il trattamento dei dati personali funzionale all'instaurazione e all'esecuzione del rapporto di lavoro;
- b) i fornitori, i trasportatori, gli appaltatori, visitatori e ogni altro soggetto terzo autorizzati ad accedere ai locali e agli uffici di (denominazione sociale) \_\_\_\_\_, o ad altri luoghi comunque a quest'ultima riferibili.

### Finalità e base giuridica del trattamento

I dati personali saranno trattati esclusivamente per finalità di prevenzione dal contagio da COVID-19, in esecuzione del Protocollo di sicurezza anti-contagio adottato, ai sensi dell'art. 1, n. 7, lett. d) del DPCM 11 marzo 2020, dalle parti sociali dell'Edilizia, il 26 APRILE 2020 che deriva dal Protocollo sottoscritto dalle parti sociali confederali il 14 marzo 2020 e che recepisce gli aspetti sostanziali del Protocollo del MIT del 19 marzo 2020.

La base giuridica del trattamento è, pertanto, da rinvenirsi nell'implementazione dei protocolli di sicurezza anti-contagio ai sensi dell'art. art. 1, n. 7, lett. d) del DPCM 11 marzo 2020.

### **Natura del conferimento dei dati personali**

Il conferimento dei dati è necessario per accedere ai cantieri, ai locali e agli uffici di (denominazione sociale) \_\_\_\_\_, o ad altri luoghi comunque a quest'ultima riferibili. Un eventuale rifiuto a conferirli impedisce di consentire l'ingresso.

### **Modalità, ambito e durata del trattamento**

Il trattamento è effettuato dal personale di (denominazione sociale) \_\_\_\_\_, che agisce sulla base di specifiche istruzioni fornite in ordine alle finalità e alle modalità del trattamento.

*[SE INVECE IL TRATTAMENTO È SVOLTO DA UN RESPONSABILE DEL TRATTAMENTO - società o altri organismi esterni cui sia affidato il servizio) - INDICARE: "Il trattamento è effettuato DENOMINAZIONE DEL RESPONSABILE, nella sua qualità di Responsabile del trattamento."].*

I dati personali non saranno oggetto di diffusione, né di comunicazione a terzi, se non in ragione delle specifiche previsioni normative (es. in caso di richiesta da parte dell'Autorità sanitaria per la ricostruzione della filiera degli eventuali contatti stretti di un lavoratore risultato positivo al COVID-19).

I dati saranno trattati per il tempo strettamente necessario a perseguire la citata finalità di prevenzione dal contagio da COVID-19 e conservati non oltre il termine dello stato d'emergenza, attualmente fissato al 31 luglio 2020 dalla Delibera del Consiglio dei Ministri 31 gennaio 2020.

### **Trasferimento dei dati fuori dall'Unione Europea**

*INSERIRE SOLO SE PREVISTO IL TRASFERIMENTO IN PAESI EXTRA UE, INDICATO LE GARANZIE DI PROTEZIONE ADOTTATE AI SENSI DEGLI ARTICOLI 46 E 47 DEL GDPR.*

### **Diritti degli interessati**

In qualsiasi momento, gli interessati hanno il diritto di accedere ai propri dati personali, di chiederne la rettifica, l'aggiornamento e la relativa cancellazione. È, altresì, possibile opporsi al trattamento e richiederne la limitazione.

Queste richieste potranno essere rivolte a (denominazione sociale) \_\_\_\_\_, con sede legale in Via/Piazza....., n. .... – CAP – CITTÀ, e-mail: .....

Inoltre, nel caso in cui si ritenga che il trattamento sia stato svolto in violazione della normativa sulla protezione dei dati personali, è riconosciuto il diritto di presentare reclamo all'Autorità Garante per la protezione dei dati personali, Piazza Venezia, 11 - 00187 - Roma.

IMPRESA:
----------

Il datore di lavoro stabilisce per la propria azienda le seguenti procedure di sicurezza anticontagio da COVID-19 da attuare all'atto della misurazione della temperatura corporea dei propri dipendenti

La misurazione della temperatura corporea del proprio personale, in base a scelte logistiche e lavorative, può avvenire in

MAGAZZINO       SEDE LEGALE/OPERATIVA       CANTIERE

Il termometro sarà del tipo:  utilizzo a contatto       utilizzo non ha contatto

Per l'utilizzo di termometro a contatto sarà necessario prevedere e formalizzare la consegna dello strumento di misura ad ogni singolo lavoratore, definire le procedure di igienizzazione prima e dopo l'utilizzo, individuare il luogo di deposito. L'addetto alla misurazione è responsabile di tutta la procedura.

Il datore di lavoro individua uno o più addetti incaricati della misura giornaliera della temperatura corporea tra il proprio personale dipendente.

L'incaricato dovrà apporre la propria firma in calce a tutti i moduli predisposti dall'impresa che prevedono il coinvolgimento di questa figura

Nell'individuazione dell'incaricato è consigliabile preferire la scelta di personale formato come addetto alle emergenze – primo soccorso.

L'individuazione del luogo specifico e il/i nominativo/i dell/degli 'addetto/i alla misurazione della temperatura corporea verrà/verranno indicato/i puntualmente nel POS elaborato per il singolo cantiere.

L'accesso all'area individuata per la misurazione non dovrà prevedere assembramenti di persone e si dovrà garantire la distanza interpersonale di almeno 1 metro

**LA PRESENTE PROCEDURA DOVRA' ESSERE MESSA A DISPOSIZIONE DEL/DEGLI INCARICATO/I ACCOMPAGNATA DA ADEGUATE SPIEGAZIONI.**

L'addetto prima di iniziare qualunque operazione dovrà igienizzarsi la mani con gel a base alcolica messo a sua disposizione

L'addetto alla misurazione dovrà indossare mascherine di protezione e guanti monouso. Dovrà chiedere lo stesso a coloro che si sottoporranno alla misurazione.

Il personale prima di sottoporsi a misurazione della temperatura corporea dovrà igienizzarsi le mani con gel a base alcolica ; indossare mascherine protettive e guanti monouso

Le mascherine e i guanti monouso dovranno essere gettati in un contenitore individuato al caso

L'addetto alla misurazione della temperatura corporea dovrà verificare che non vi siano assembramenti di persone e che tutti mantengano una distanza interpersonale di almeno 1 metro

L'addetto alla misurazione compilerà in modo adeguato i moduli predisposti per questo tipo di attività

**Per presa visione l'addetto Signor \_\_\_\_\_**

**Data \_\_\_\_\_**

**Firma \_\_\_\_\_**

IMPRESA: \_\_\_\_\_

Con riferimento a quanto previsto al punto 1 del “Protocollo condiviso di regolamentazione per il contenimento della diffusione del COVID-19 nei cantieri (All.to 7 D.P.C.M 26/04/2020) il datore di lavoro dichiara di aver sottoposto il proprio personale al controllo della temperatura corporea.

Il controllo della temperatura è avvenuto presso:

MAGAZZINO                                  Sito in: \_\_\_\_\_

SEDE LEGALE/OPERATIVA                  Sita in: \_\_\_\_\_

CANTIERE    Sito in: \_\_\_\_\_

dichiara inoltre di aver informato il proprio personale , mediante consegna di documentazione specifica, in merito alle procedure di sicurezza aziendali per contrastare e contenere il contagio da COVID-19.

Il personale è consapevole ed accetta di essere sottoposto a misurazione della temperatura corporea per l’accesso al cantiere previa consegna dell’informativa sulla privacy.

**N.B.1                          I lavoratori sottoposti al controllo della temperatura corporea dovranno indossare mascherine di protezione**

**N.B.2                          L’addetto incaricato del controllo della temperatura corporea dovrà indossare guanti monouso e mascherine di protezione**

DATA	ORA DI RILEVAZIONE	COGNOME / NOME LAVORATORE	FIRMA DEL LAVORATORE

Firma dell’addetto alla misurazione \_\_\_\_\_

DIVIETO ACCESSO AL CANTIERE

**Ai fini del rispetto della privacy la presente scheda deve essere compilata per ogni singolo lavoratore solo se presenta temperatura corporea pari o superiore a 37,5° C**

IMPRESA:

Con riferimento a quanto previsto al punto 1 del "Protocollo condiviso di regolamentazione per il contenimento della diffusione del COVID-19 nei cantieri (All.to 7 D.P.C.M 26/04/2020) a seguito della misurazione della temperatura corporea avvenuta presso:

- MAGAZZINO                    Sito in: \_\_\_\_\_
- SEDE LEGALE/OPERATIVA    Sita in: \_\_\_\_\_
- CANTIERE                        Sito in: \_\_\_\_\_

Il lavoratore dichiara che in data odierna è stato sottoposto alla misurazione della temperatura corporea e che la stessa è risultata pari o superiore a 37,5° C

Il lavoratore è consapevole che la presenza di questa sintomatologia impone il divieto di accesso al cantiere

COGNOME	NOME	ORA DI RILEVAZIONE	FIRMA DEL LAVORATORE

**IL LAVORATORE CHE RISULTERÀ AVERE UNA TEMPERATURA CORPOREA PARI O SUPERIORE A 37,5° C SARA' MOMENTANEAMENTE ISOLATO MA SI DOVRA' GARANTIRE IL RISPETTO DELLA RISERVATEZZA E DELLA DIGNITA' DELLO STESSO.**

**IL LAVORATORE NON DOVRA' RECARSÌ AL PRONTO SOCCORSO MA DOVRA' CONTATTARE IMMEDIATAMENTE IL PROPRIO MEDICO CURANTE E SEGUIRE LE SUE INDICAZIONI**

Firma dell'addetto alla misurazione

\_\_\_\_\_

CANTIERE SITO IN :	DATA
--------------------	------

SOGGETTI TERZI

Il sottoscritto \_\_\_\_\_  
 in qualità di:  LAVORATORE AUTONOMO  FORNITORE ESTERNO  COORDINATORE  DIREZIONE LAVORI  ALTRO  
 ALTRO (specificare) \_\_\_\_\_

dichiara sotto la propria responsabilità di poter accedere al cantiere in quanto

- a seguito di misurazione della temperatura corporea non presenta febbre superiore a 37,5° C
- non presenta sintomi influenzali
- non proviene da zone a rischio secondo le indicazioni dell'OMS
- non è stato a stretto contatto con persone positive al COVID-19

è inoltre consapevole ed accetta di adottare tutti i protocolli di sicurezza anticontagio che definiscono i comportamenti più corretti per contrastare la diffusione del COVID-19 per il cantiere in oggetto

Firma

\_\_\_\_\_

%%%

IMPRESA SUBAPPALTATRICI

Il sottoscritto \_\_\_\_\_  
 in qualità di Datore di Lavoro dell'Impresa \_\_\_\_\_

dichiara sotto la propria responsabilità di poter fare accedere al cantiere i propri dipendenti in quanto

- a seguito di misurazione della temperatura corporea nessuno presenta febbre superiore a 37,5° C
- nessuno presenta sintomi influenzali
- nessuno proviene da zone a rischio secondo le indicazioni dell'OMS
- nessuno è stato a stretto contatto con persone positive al COVID-19

inoltre dichiara che il proprio personale è consapevole ed accetta di adottare tutti i protocolli di sicurezza anticontagio che definiscono i comportamenti più corretti per contrastare la diffusione del COVID-19 per il cantiere in oggetto

Firma

\_\_\_\_\_

**Ai fini del rispetto della privacy la presente scheda deve essere compilata per ogni singolo lavoratore solo se sviluppi una temperatura corporea superiore a 37,5° C e si manifestino sintomi influenzali che possano far ipotizzare una sintomatologia da contagio COVID-19**

A seguito di quanto stabilito nel protocollo aziendale di sicurezza anticontagio, dal Protocollo “cantieri” contenuto nel D.P.C.M. del 26/04/2020 All.to 7 e dalle eventuali disposizioni previste nel PSC qualora presente, ogni persona presente in cantiere deve immediatamente segnalare, in base alla tipologia del cantiere e delle figure presenti investite da ruoli di garanzia, l’insorgere di sintomi influenzali e sviluppo di febbre superiore a 37,5°C

La persona che si troverà in questa condizione mentre svolgeva la propria attività lavorativa verrà immediatamente isolata, dotata di mascherine di protezione e guanti monouso

Si dovrà procedere ad avvertire le autorità sanitarie competenti e i numeri di emergenza COVID-19 forniti dalla Regione o dal Ministero della Salute

COGNOME	NOME	ORA DI RILEVAZIONE	FIRMA DELLA PERSONA

**IL LAVORATORE CHE RISULTERÀ AVERE UNA TEMPERATURA CORPOREA PARI O SUPERIORE A 37,5° C E SINTOMI INFLUENZALI SARA’ MOMENTANEAMENTE ISOLATO MA SI DOVRA’ GARANTIRE IL RISPETTO DELLA RISERVATEZZA E DELLA DIGNITA’ DELLO STESSO.**

**IL LAVORATORE NON DOVRA’ RECARSÌ AL PRONTO SOCCORSO MA DOVRA’ CONTATTARE IMMEDIATAMENTE IL PROPRIO MEDICO CURANTE E SEGUIRE LE SUE INDICAZIONI**

Firma dell’addetto alla misurazione

\_\_\_\_\_



**REGISTRO PRESENZE**

INGRESSO AL CANTIERE SITO IN VIA/FRAZ. \_\_\_\_\_

NEL COMUNE DI \_\_\_\_\_

*Si ricorda che per poter accedere al cantiere, il personale si impegna a rispettare le indicazioni inerenti ai comportamenti corretti da adottare ed alle regole fondamentali di igiene, per contrastare la diffusione del COVID-19 e di essere a conoscenza su quanto contenuto nel D.P.C.M. 26/04/20.*

DATA	ORA	COGNOME / NOME	DITTA APPARTENENZA	FIRMA

## REGISTRO CONTROLLO PULIZIE / SANIFICAZIONE

Le seguenti modalità di pulizia e sanificazione, in ottemperanza a quanto prescritto nell'allegato 7 del D.P.C.M. 26/04/2020, vengono applicate dall'impresa ai seguenti ambiti:

- Aree comuni – servizi igienico-assistenziali
  - Box ufficio
  - Box spogliatoio
  - Box deposito attrezzature
  - Box refettorio / mensa
  - Servizi igienici (sono compresi i Wc chimici)
  
- Macchine operatrici / Veicoli
  - Macchine movimento terra (escavatori; pale caricatori etc.)
  - Piattaforme di Lavoro Elevabili (PLE)
  - Carrelli semoventi telescopici
  - Autocarro con gru
  - Mezzi di trasporto aziendali (autocarri, furgoni, autoveicoli)
  
- Attrezzature
  - Attrezzature manuali individuali
  - Elettro-utensili portatili
  - Attrezzature per postazioni fisse di lavoro

nell'ambito del protocollo anticontagio da COVID-19 previsto per in cantieri è possibile definire tre ambiti di intervento:

La **pulizia giornaliera** richiesta dal Protocollo avrà come oggetto, in particolare, tutte le superfici toccate più di frequente (ad esempio porte, maniglie, finestre, tavoli, interruttori della luce, rubinetti, lavandini, scrivanie, sedie, tasti, tastiere, telecomandi, ecc.) ed in particolare per il cantiere comprendere le attrezzature e le parti di esse condivise da più lavoratori (ad es. la sega circolare, la taglia piegaferrì, la betoniera a bicchiere, la clipper, ecc.), effettuandola anche in via preventiva rispetto all'utilizzo. Tale attività potrà essere seguita da un'eventuale disinfezione delle medesime superfici, mediante le modalità sopra riportate.

La **sanificazione periodica** ordinaria, deve essere effettuata con cadenza stabilita dal Datore di Lavoro in relazione alle caratteristiche ed agli utilizzi dei locali, e dei mezzi di cantiere, previa consultazione del Medico Competente aziendale e del proprio RSPP, dei Rappresentanti dei lavoratori per la sicurezza (RLS o RSLT territorialmente competente).

La **sanificazione straordinaria** in caso di ambienti in cui abbiano soggiornato casi confermati di COVID-19, la quale si dovrà attuare con le procedure di pulizia e sanificazione come descritti dalla Circ. 5443 del 22/2/2020 del Ministero della Salute, a cui si rimanda. Tale intervento, riconducibile a casi straordinari, comporta l'intervento di personale dotato di idonei DPI completi (es. tuta protettiva, guanti, occhiali, ecc.) per poter operare in ambienti contaminati..

## INDICAZIONI DI ORDINE GENERALE

Si riportano di seguito chiarimenti sui termini di “pulizia” e “sanificazione” utilizzando indicazioni messe a disposizione dall’ISS e dal Ministero della Salute

Per **PULIZIA** si intende il complesso di procedimenti ed operazioni atti a rimuovere polvere e/o materiale non desiderato e/o sporczia da superfici, oggetti, ambienti in genere ed il loro trattamento con materiali protettivi. La fase di pulizia è considerata preparatoria rispetto a quelle successive e necessaria per una loro corretta efficacia.

Per **IGIENIZZAZIONE** si intende il complesso di procedimenti ed operazioni atti a diminuire i microorganismi patogeni presenti su una superficie (in genere attuata mediante comuni prodotti detergenti i quali arrivano ad eliminare il 99,9% dei batteri ma non sono ritenuti efficaci sui virus.)

Per **DISINFEZIONE** si intende il complesso di procedimenti ed operazioni atti ad eliminare completamente (100%) i microorganismi patogeni (batteri e virus) da una superficie, attuabile mediante l’utilizzo di prodotti ritenuti in grado di inattivare ed eliminare i virus. Attualmente l’Istituto Superiore della Sanità ed il Ministero della Sanità hanno indicato essere efficaci in tal senso l’alcol etilico e l’ipoclorito di sodio (cioè candeggina). A tal riguardo suggeriscono che è necessario utilizzare, sempre dopo la pulizia con acqua e sapone o altro detergente neutro, una soluzione di ipoclorito di sodio allo 0,5% di cloro attivo per i servizi igienici e allo 0,1% per tutte le altre superfici (N.B.: verificare che nel prodotto in commercio sia presente l’ipoclorito di sodio e prestare attenzione alla diluizione che in genere può variare dal 5% al 10% ). Per le superfici che possono essere danneggiate dall’ipoclorito di sodio, raccomandano di utilizzare etanolo (alcol etilico) al 70% dopo pulizia con un detergente neutro.

Per **SANIFICAZIONE** si intende il complesso di procedimenti ed operazioni atti a rendere sani determinati ambienti sia mediante l’attività di pulizia e/o di disinfezione, sia mediante il controllo ed il miglioramento delle condizioni del microclima (temperatura, umidità e ventilazione). Essa dunque non è altro che un insieme di operazioni che riguardano la pulizia e la successiva disinfezione delle superfici, unita ad un intervento sulle condizioni di salubrità dell’aria. Pulizia e disinfezione possono essere svolte separatamente oppure essere condotte con un unico processo utilizzando però prodotti che abbiano duplice azione; è però importante rimuovere prima lo sporco o i residui di sporco che possono contribuire a rendere inefficace l’intero processo.

## REGISTRO DI CONTROLLO PULIZIE / SANIFICAZIONI

IMPRESA

CANTIERE DI:

- OGGETTO DELL'INTERVENTO:
- PULIZIA GIORNALIERA
  - SANIFICAZIONE PERIODICA
  - SANIFICAZIONE STRAORDINARIA

- AMBITO DI INTERVENTO
- AREE COMUNI – SERVI IGIENICO ASSISTENZIALI
  - MACCHINE OPERATRICI / VEICOLI
  - ATTREZZATURE

DATA	OGGETTO DELL'INTERVENTO	OPERATORE	FIRMA

Egregio Signor \_\_\_\_\_

Oggetto: consegna Dispositivi di Protezione Individuale - COVID-19

In ottemperanza a quanto previsto dal D.P.C.M. 26/04/2020 all.to 7 – punto 5 e dalle procedure messe in atto dall'azienda in cui Lei svolge le sue attività lavorative, Le vengono consegnati i seguenti DPI conformi alle disposizioni delle autorità scientifiche e sanitarie.

	Mascherine chirurgiche
	Mascherine antipolvere FFP2
	Mascherine antipolvere FFP3
	Tuta monouso
	Guanti monouso in lattice
	Guanti monouso in nitrile
	Occhiali

Le ricordiamo inoltre che in materia di protezione individuale restano valide tutte le disposizioni previste dal D.Lgs 81/08 e s.m. sull'obbligo d'uso e sul corretto utilizzo dei dispositivi messi a Sua disposizione.

La invitiamo ad osservare rigorosamente le istruzioni impartite dal Datore di Lavoro, dai dirigenti e dai preposti come previsto dall'art.20 comma 2 lett. b del D.Lgs 81/08 e s.m..

La informiamo che i dispositivi sopra elencati verranno messi a Sua disposizione giornalmente, in numero adeguato, in base all'utilizzo e al consumo e che il loro utilizzo è obbligatorio in tutte quelle situazioni in cui la distanza interpersonale sia inferiore ad 1 mt.

Le ricordiamo l'obbligo di adottare precauzioni igieniche, in particolare il frequente e minuzioso lavaggio delle mani con acqua e sapone o in alternativa con gel a base alcolica

Distinti saluti

Data \_\_\_\_\_

Firma datore di lavoro \_\_\_\_\_

Per ricevuta e accettazione degli impegni sull'uso sopra indicati.

Data \_\_\_\_\_

Firma del lavoratore \_\_\_\_\_